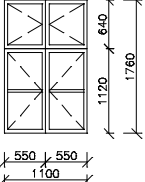
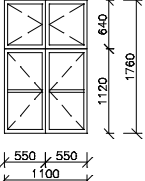
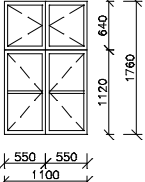
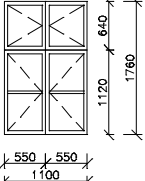
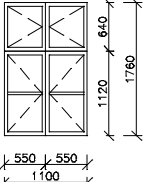
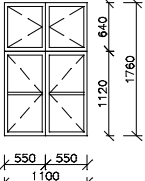
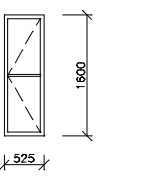
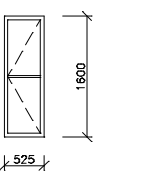
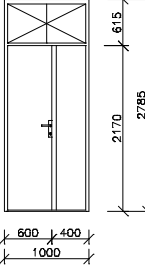
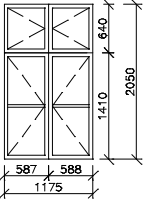
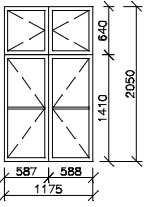


PODLAŽÍ	PRŮČELÍ	OZN	SCHEMATICKÉ ZOBRAZENÍ POPIS SCHEMATICKÉ ZOBRAZENÍ JE Z POHLEDU ZE VNITŘÍ	ROZMĚRY MM	KOVÁNÍ	ZASKLENÍ	BARVNÝ ODSTÍN	MATERIÁL	PARAPET	POZNÁMKA
I	A	A.I.01.n1	VNITŘNÍ VÝPLŇ  OKNO DVOUKŘÍDLOVÉ S DVOUKŘÍDLOVÝM NADSVĚTLÍKEM KŘÍDLA HLAVNÍ I NADSVĚTLÍKU DOVNITŘ OTEVÍRAVÁ HLAVNÍ KŘÍDLA DVOUTABULKOVÁ, STYK NA KLAPAČKU S ROZVOROVOU TYČÍ JEDNOTABULKOVÁ KŘÍDLA NADSVĚTLÍKU FIXOVÁNA K POUTCI A STŘEDOVÉMU SLOUPKU OKENNÍ ZÁPADKOU	SVĚTLOST VNITŘNÍHO OSTĚNÍ 1100x1760 SVĚTLOST DEŠTĚNÍ 990x1670	HLAVNÍ KŘÍDLA ROZVOROVÁ TYČ +OKENNÍ OLIVA OKENNÍ ZÁVĚS 2x3KS NADSVĚTLÍK OKENNÍ ZÁPADKA + OKENNÍ PŮLOLIVA OKENNÍ ZÁVĚS 2x2KS	HLAVNÍ KŘÍDLA JEDNODUCHÉ SKLO TL. CCA 2MM NADSVĚTLÍK JEDNODUCHÉ SKLO TL. CCA 2MM	KŘÍDLA BÉŽOVÁ NADSVĚTLÍK BÉŽOVÁ	RÁM A KŘÍDLA DŘEVO KOVÁNÍ HLINÍK	VNITŘNÍ KERAMICKÝ OBKLAD HLOUBKY 135–150 mm	
			VNĚJŠÍ VÝPLŇ  OKNO ŠPALETOVÉ DVOUKŘÍDLOVÉ S DVOUKŘÍDLOVÝM NADSVĚTLÍKEM KŘÍDLA HLAVNÍ I NADSVĚTLÍKU DOVNITŘ OTEVÍRAVÁ HLAVNÍ KŘÍDLA DVOUTABULKOVÁ, STYK NA KLAPAČKU S ROZVOROVOU TYČÍ JEDNOTABULKOVÁ KŘÍDLA NADSVĚTLÍKU FIXOVÁNA K POUTCI A STŘEDOVÉMU SLOUPKU OKENNÍ ZÁPADKOU	SVĚTLOST VNITŘNÍHO OSTĚNÍ 1100x1760 SVĚTLOST DEŠTĚNÍ 990x1670	HLAVNÍ KŘÍDLA ROZVOROVÁ TYČ +OKENNÍ OLIVA OKENNÍ ZÁVĚS 2x3KS NADSVĚTLÍK OKENNÍ ZÁPADKA + OKENNÍ PŮLOLIVA OKENNÍ ZÁVĚS 2x2KS	HLAVNÍ KŘÍDLA JEDNODUCHÉ SKLO TL. CCA 2MM NADSVĚTLÍK JEDNODUCHÉ SKLO TL. CCA 2MM	KŘÍDLA HNĚDÁ NADSVĚTLÍK HNĚDÁ	RÁM A KŘÍDLA DŘEVO KOVÁNÍ HLINÍK	VNĚJŠÍ OMÍTKA HLOUBKA OSTĚNÍ 150–180 mm	
		A.I.02.n1	VNITŘNÍ VÝPLŇ  OKNO ŠPALETOVÉ DVOUKŘÍDLOVÉ S DVOUKŘÍDLOVÝM NADSVĚTLÍKEM KŘÍDLA HLAVNÍ I NADSVĚTLÍKU DOVNITŘ OTEVÍRAVÁ HLAVNÍ KŘÍDLA DVOUTABULKOVÁ, STYK NA KLAPAČKU S ROZVOROVOU TYČÍ JEDNOTABULKOVÁ KŘÍDLA NADSVĚTLÍKU FIXOVÁNA K POUTCI A STŘEDOVÉMU SLOUPKU OKENNÍ ZÁPADKOU	SVĚTLOST VNITŘNÍHO OSTĚNÍ 1100x1760 SVĚTLOST DEŠTĚNÍ 990x1670	HLAVNÍ KŘÍDLA ROZVOROVÁ TYČ +OKENNÍ OLIVA OKENNÍ ZÁVĚS 2x3KS NADSVĚTLÍK OKENNÍ ZÁPADKA + OKENNÍ PŮLOLIVA OKENNÍ ZÁVĚS 2x2KS	HLAVNÍ KŘÍDLA JEDNODUCHÉ SKLO TL. CCA 2MM NADSVĚTLÍK JEDNODUCHÉ SKLO TL. CCA 2MM	KŘÍDLA BÉŽOVÁ NADSVĚTLÍK BÉŽOVÁ	RÁM A KŘÍDLA DŘEVO KOVÁNÍ HLINÍK	VNITŘNÍ KERAMICKÝ OBKLAD HLOUBKY 135–150 mm	
			VNĚJŠÍ VÝPLŇ  OKNO ŠPALETOVÉ DVOUKŘÍDLOVÉ S DVOUKŘÍDLOVÝM NADSVĚTLÍKEM KŘÍDLA HLAVNÍ I NADSVĚTLÍKU DOVNITŘ OTEVÍRAVÁ HLAVNÍ KŘÍDLA DVOUTABULKOVÁ, STYK NA KLAPAČKU S ROZVOROVOU TYČÍ JEDNOTABULKOVÁ KŘÍDLA NADSVĚTLÍKU FIXOVÁNA K POUTCI A STŘEDOVÉMU SLOUPKU OKENNÍ ZÁPADKOU	SVĚTLOST VNITŘNÍHO OSTĚNÍ 1100x1760 SVĚTLOST DEŠTĚNÍ 990x1670	HLAVNÍ KŘÍDLA ROZVOROVÁ TYČ +OKENNÍ OLIVA OKENNÍ ZÁVĚS 2x3KS NADSVĚTLÍK OKENNÍ ZÁPADKA + OKENNÍ PŮLOLIVA OKENNÍ ZÁVĚS 2x2KS	HLAVNÍ KŘÍDLA JEDNODUCHÉ SKLO TL. CCA 2MM NADSVĚTLÍK JEDNODUCHÉ SKLO TL. CCA 2MM	KŘÍDLA HNĚDÁ NADSVĚTLÍK HNĚDÁ	RÁM A KŘÍDLA DŘEVO KOVÁNÍ HLINÍK	VNĚJŠÍ OMÍTKA HLOUBKA OSTĚNÍ 150–180 mm	
		A.I.03.n1	VNITŘNÍ VÝPLŇ  OKNO ŠPALETOVÉ DVOUKŘÍDLOVÉ S DVOUKŘÍDLOVÝM NADSVĚTLÍKEM KŘÍDLA HLAVNÍ I NADSVĚTLÍKU DOVNITŘ OTEVÍRAVÁ HLAVNÍ KŘÍDLA DVOUTABULKOVÁ, STYK NA KLAPAČKU S ROZVOROVOU TYČÍ JEDNOTABULKOVÁ KŘÍDLA NADSVĚTLÍKU FIXOVÁNA K POUTCI A STŘEDOVÉMU SLOUPKU OKENNÍ ZÁPADKOU	SVĚTLOST VNITŘNÍHO OSTĚNÍ 1100x1760 SVĚTLOST DEŠTĚNÍ 990x1670	HLAVNÍ KŘÍDLA ROZVOROVÁ TYČ +OKENNÍ OLIVA OKENNÍ ZÁVĚS 2x3KS NADSVĚTLÍK OKENNÍ ZÁPADKA + OKENNÍ PŮLOLIVA OKENNÍ ZÁVĚS 2x2KS	HLAVNÍ KŘÍDLA JEDNODUCHÉ SKLO TL. CCA 2MM NADSVĚTLÍK JEDNODUCHÉ SKLO TL. CCA 2MM	KŘÍDLA BÉŽOVÁ NADSVĚTLÍK BÉŽOVÁ	RÁM A KŘÍDLA DŘEVO KOVÁNÍ HLINÍK	VNITŘNÍ KERAMICKÝ OBKLAD HLOUBKY 135–150 mm	
			VNĚJŠÍ VÝPLŇ  OKNO ŠPALETOVÉ DVOUKŘÍDLOVÉ S DVOUKŘÍDLOVÝM NADSVĚTLÍKEM KŘÍDLA HLAVNÍ I NADSVĚTLÍKU DOVNITŘ OTEVÍRAVÁ HLAVNÍ KŘÍDLA DVOUTABULKOVÁ, STYK NA KLAPAČKU S ROZVOROVOU TYČÍ JEDNOTABULKOVÁ KŘÍDLA NADSVĚTLÍKU FIXOVÁNA K POUTCI A STŘEDOVÉMU SLOUPKU OKENNÍ ZÁPADKOU	SVĚTLOST VNITŘNÍHO OSTĚNÍ 1100x1760 SVĚTLOST DEŠTĚNÍ 990x1670	HLAVNÍ KŘÍDLA ROZVOROVÁ TYČ +OKENNÍ OLIVA OKENNÍ ZÁVĚS 2x3KS NADSVĚTLÍK OKENNÍ ZÁPADKA + OKENNÍ PŮLOLIVA OKENNÍ ZÁVĚS 2x2KS	HLAVNÍ KŘÍDLA JEDNODUCHÉ SKLO TL. CCA 2MM NADSVĚTLÍK JEDNODUCHÉ SKLO TL. CCA 2MM	KŘÍDLA HNĚDÁ NADSVĚTLÍK HNĚDÁ	RÁM A KŘÍDLA DŘEVO KOVÁNÍ HLINÍK	VNĚJŠÍ OMÍTKA HLOUBKA OSTĚNÍ 150–180 mm	
B	B.I.01.n2		VNITŘNÍ VÝPLŇ  OKNO ŠPALETOVÉ JEDNOKŘÍDLOVÉ KŘÍDLO DOVNITŘ OTEVÍRAVÁ KŘÍDLO DVOUTABULKOVÉ, FIXOVANÉ K RÁMU OKENNÍ ZÁPADKOU	SVĚTLOST VNITŘNÍHO OSTĚNÍ 640–525 x1525–1600	KŘÍDLO OKENNÍ ZÁPADKA +OKENNÍ PŮLOLIVA OKENNÍ ZÁVĚS 3KS	KŘÍDLO JEDNODUCHÉ SKLO TL. CCA 2MM	KŘÍDLO BÍLÁ	RÁM A KŘÍDLO DŘEVO KOVÁNÍ HLINÍK	VNITŘNÍ KERAMICKÝ OBKLAD HLOUBKY 370 mm	
			VNĚJŠÍ VÝPLŇ  OKNO ŠPALETOVÉ JEDNOKŘÍDLOVÉ KŘÍDLO DOVNITŘ OTEVÍRAVÁ KŘÍDLO DVOUTABULKOVÉ, FIXOVANÉ K RÁMU OKENNÍ ZÁPADKOU	SVĚTLOST VNITŘNÍHO OSTĚNÍ 640–525 x1525–1600	KŘÍDLO OKENNÍ ZÁPADKA +OKENNÍ PŮLOLIVA OKENNÍ ZÁVĚS 3KS	KŘÍDLO JEDNODUCHÉ SKLO TL. CCA 2MM	KŘÍDLO HNĚDÁ	RÁM A KŘÍDLO DŘEVO KOVÁNÍ HLINÍK	VNĚJŠÍ OMÍTKA HLOUBKA OSTĚNÍ 150–180 mm	
	B.II.DVEŘE		DVEŘE  DVEŘE DVOUKŘÍDLOVÉ S FIXNÍM NADSVĚTLÍKEM KŘÍDLA DOVNITŘ OTEVÍRAVÁ STYK NA KLAPAČKU + DVEŘNÍ KOVÁNÍ FIXOVANÉ ZÁSTRČEMI K POUTCI A PODLAŽE DVEŘNÍ KOVÁNÍ KOVANÉ, ŠTÍTKOVÉ, ZÁMEK VLOŽKOVÝ	SVĚTLOST VNITŘNÍHO OSTĚNÍ 1190–1140 x2925–2995 SVĚTLOST DVEŘÍ 1000x2170+615	KŘÍDLA DVEŘNÍ KOVÁNÍ +ZÁSTRČE DVEŘNÍ ZÁVĚS 2x2KS	NADSVĚTLÍK JEDNODUCHÉ SKLO TL. CCA 4MM	EXTERIÉR MODRÁ INTERIÉR BÍLÁ	RÁM A KŘÍDLA DŘEVO KOVÁNÍ ŽELEZO	HLOUBKA VNĚJŠÍHO OSTĚNÍ 100–130 mm	PASPORT STÁVAJÍCÍ VÝPLNĚ VIZ D.1.14
			VNITŘNÍ VÝPLŇ  OKNO ŠPALETOVÉ DVOUKŘÍDLOVÉ S DVOUKŘÍDLOVÝM NADSVĚTLÍKEM KŘÍDLA HLAVNÍ I NADSVĚTLÍKU DOVNITŘ OTEVÍRAVÁ HLAVNÍ KŘÍDLA DVOUTABULKOVÁ, STYK NA KLAPAČKU S ROZVOROVOU TYČÍ JEDNOTABULKOVÁ KŘÍDLA NADSVĚTLÍKU FIXOVÁNA K POUTCI A STŘEDOVÉMU SLOUPKU OKENNÍ ZÁPADKOU	SVĚTLOST VNITŘNÍHO OSTĚNÍ 2090–1175 x2925–2995 SVĚTLOST DEŠTĚNÍ 1000x1900	HLAVNÍ KŘÍDLA ROZVOROVÁ TYČ +OKENNÍ OLIVA OKENNÍ ZÁVĚS 2x3KS NADSVĚTLÍK OKENNÍ ZÁPADKA + OKENNÍ PŮLOLIVA OKENNÍ ZÁVĚS 2x2KS	HLAVNÍ KŘÍDLA JEDNODUCHÉ SKLO TL. CCA 2MM NADSVĚTLÍK JEDNODUCHÉ SKLO TL. CCA 2MM	KŘÍDLA BÍLÁ NADSVĚTLÍK BÍLÁ	RÁM A KŘÍDLA DŘEVO KOVÁNÍ HLINÍK	VNITŘNÍ KERAMICKÝ OBKLAD HLOUBKY 360–400 mm	
			VNĚJŠÍ VÝPLŇ  OKNO ŠPALETOVÉ DVOUKŘÍDLOVÉ S DVOUKŘÍDLOVÝM NADSVĚTLÍKEM KŘÍDLA HLAVNÍ I NADSVĚTLÍKU DOVNITŘ OTEVÍRAVÁ HLAVNÍ KŘÍDLA DVOUTABULKOVÁ, STYK NA KLAPAČKU S ROZVOROVOU TYČÍ JEDNOTABULKOVÁ KŘÍDLA NADSVĚTLÍKU FIXOVÁNA K POUTCI A STŘEDOVÉMU SLOUPKU OKENNÍ ZÁPADKOU	SVĚTLOST VNITŘNÍHO OSTĚNÍ 2090–1175 x2925–2995 SVĚTLOST DEŠTĚNÍ 1000x1900	HLAVNÍ KŘÍDLA ROZVOROVÁ TYČ +OKENNÍ OLIVA OKENNÍ ZÁVĚS 2x3KS NADSVĚTLÍK OKENNÍ ZÁPADKA + OKENNÍ PŮLOLIVA OKENNÍ ZÁVĚS 2x2KS	HLAVNÍ KŘÍDLA JEDNODUCHÉ SKLO TL. CCA 2MM NADSVĚTLÍK JEDNODUCHÉ SKLO TL. CCA 2MM	KŘÍDLA HNĚDÁ NADSVĚTLÍK HNĚDÁ	RÁM A KŘÍDLA DŘEVO KOVÁNÍ HLINÍK	VNĚJŠÍ OMÍTKA HLOUBKA OSTĚNÍ 95–125 mm	